

ИНСТРУКЦИЯ ПО РЕГИСТРАЦИИ В ЛИЧНОМ КАБИНЕТЕ



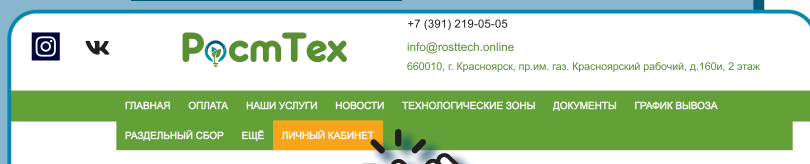
НА САЙТЕ

www.rosttech.online

Для регистрации в Личном кабинете на сайте www.rosttech.online необходимо перейти в раздел "личный кабинет", нажав на кнопку

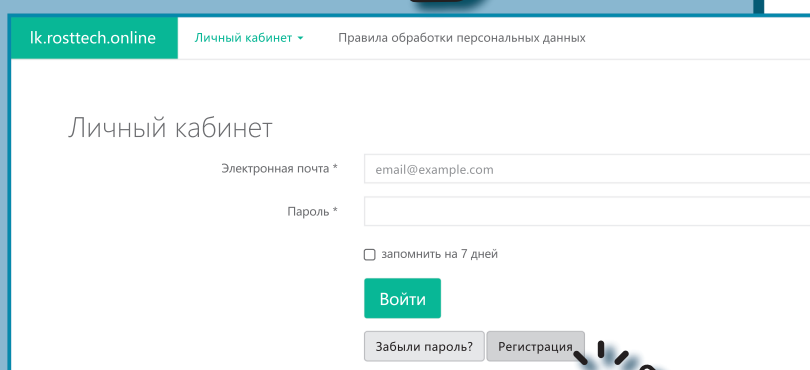
ЛИЧНЫЙ КАБИНЕТ

1



В открывшемся окне

2

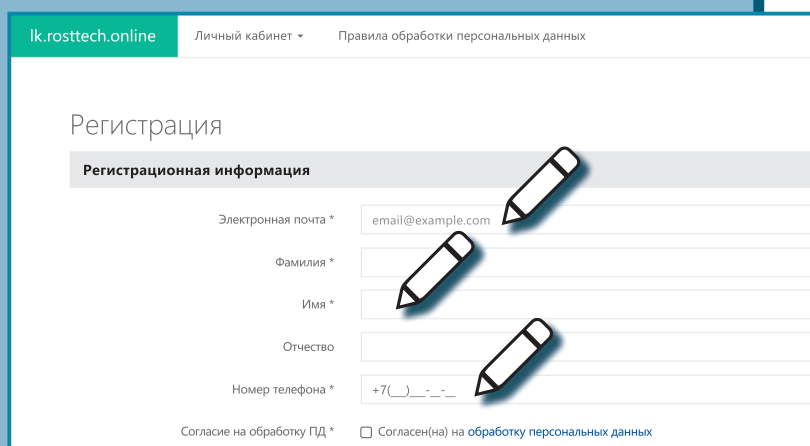


нажать кнопку

Регистрация

В новом окне необходимо заполнить представленную форму

3

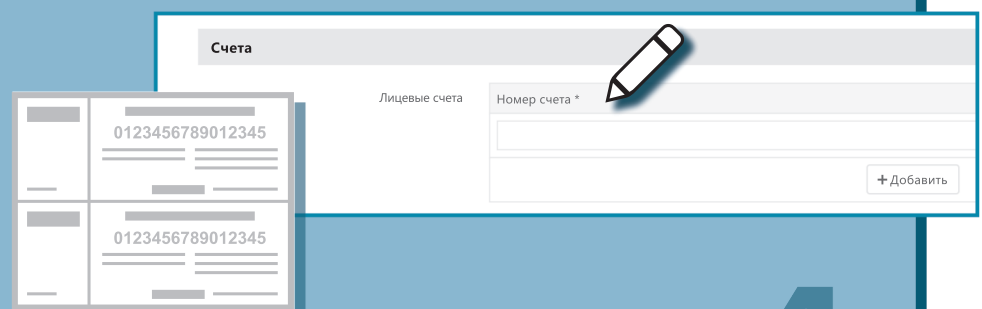


В строку **Электронная почта***

впишите действующую электронную почту, именно на неё придет пароль для входа в личный кабинет.

Обязательные для заполнения поля отмечены * звездочкой.

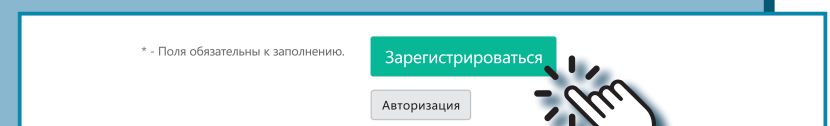
Далее, введите номер лицевого счета - его можно найти в квитанции на оплату услуги по обращению с ТКО.



После заполнения всех полей, нажмите кнопку

Зарегистрироваться

4



На указанную почту Вам придет пароль для входа в личный кабинет.

РЕГИСТРАЦИЯ ЗАВЕРШЕНА

ВХОД В ЛИЧНЫЙ КАБИНЕТ

В строке **Электронная почта**

впишите емейл, который указывали при регистрации. Затем, необходимо ввести пароль, который пришел вам на электронную почту.

Нажмите кнопку

Войти

В личном кабинете вы можете

- оплачивать услугу
- просматривать квитанции на оплату
- оставлять обращения
- следить за историей платежей